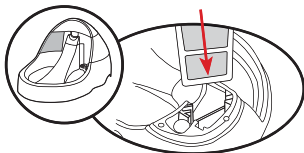




Pet Fountain • Fontaine pour animaux de compagnie
• Trinkbrunnen für Tiere • Fontana per animali • Fuente
de agua para mascotas • Fonte de água para animais de estimação

filter replacement instructions • instructions de remplacement du filtre • Anleitung zum Auswechseln
der Filter • istruzioni per la sostituzione del filtro • instrucciones para cambiar el filtro
• Instruções para substituição do filtro

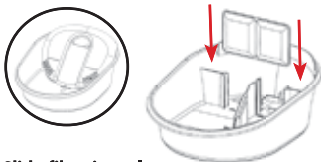
Fresh Flow™ 108 oz/3,2 L & 216 oz/6,4 L



Slide filter into slots.

Glissez le filtre dans les fentes.
Filter in die Schlitzte schieben.
Far scorrere il filtro nelle fessure.
Inserte el filtro en las ranuras.
Deslize o filtro pelas ranhuras.

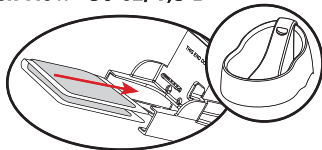
Fresh Flow™ II 50 oz/1,5 L



Slide filter into slots.

Glissez le filtre dans les fentes.
Filter in die Schlitzte schieben.
Far scorrere il filtro nelle fessure.
Inserte el filtro en las ranuras.
Deslize o filtro pelas ranhuras.

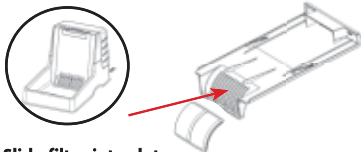
Fresh Flow™ 50 oz/1,5 L



Fold filter in half.

Pliez le filtre en deux.
Filter in der Mitte falten.
Piegare il filtro a metà.
Doble el filtro por la mitad.
Dobre o filtro ao meio.

Fresh Flow™ II 110 oz/3,3 L & 170 oz/5 L



Slide filter into slots.

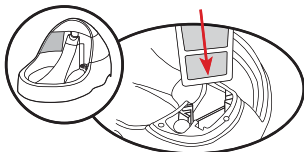
Glissez le filtre dans les fentes.
Filter in die Schlitzte schieben.
Far scorrere il filtro nelle fessure.
Inserte el filtro en las ranuras.
Deslize o filtro pelas ranhuras.



Dierenfontein • Hobbiállat ivókút
• Wodotrysk dla zwierząt domowych • Drikkefontæne
• Drinkfontän • Поилка для животных

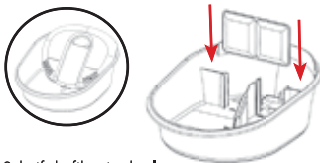
Instructies voor vervanging van de filter • Utasítások a szűrőcseréhez • Anleitung zum Auswechseln der Filter • Instruktøner til udsiftning af filter • Instruktøner for filterbyte
• Инструкции по замене фильтра

Fresh Flow™ 108 oz/3,2 L & 216 oz/6,4 L



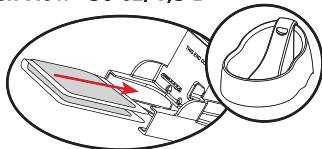
Schuif de filter in de sleuven.
Csúsztassa a szűrőt a nyílásokba.
Instrukcja wymiany filtra.
Skub filteret ind i åbningerne.
Skjut filtret in i springorna.
Вставьте фильтр в пазы.

Fresh Flow™ II 50 oz/1,5 L



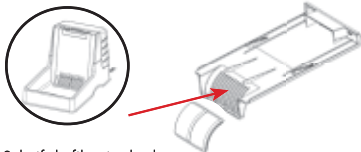
Schuif de filter in de sleuven.
Csúsztassa a szűrőt a nyílásokba.
Instrukcja wymiany filtra.
Skub filteret ind i åbningerne.
Skjut filtret in i springorna.
Вставьте фильтр в пазы.

Fresh Flow™ 50 oz/1,5 L



Vouw de filter doormidden.
Hajtsa félbe a szűrőt.
Złożyć filtr na pół.
Fold filteret en gang over.
Vik filtret i mitten.
Сложите фильтр пополам.

Fresh Flow™ II 110 oz/3,3 L & 170 oz/5 L



Schuif de filter in de sleuven.
Csúsztassa a szűrőt a nyílásokba.
Instrukcja wymiany filtra.
Skub filteret ind i åbningerne.
Skjut filtret in i springorna.
Вставьте фильтр в пазы.